

GIGA X8 Professional



Nettoyage de la machine


Durée prévue 20 min

Matériel nécessaire:
Pastilles de nettoyage 2 phases
Boîte de 25 unités (Art. 62535)
Boîte de 6 unités (Art. 62715)





Ce mode d'emploi abrégé ne remplace pas le « Mode d'emploi GIGA X8 Professional ». Tout d'abord, veuillez lire et respecter impérativement les consignes de sécurité et mise en garde afin d'éviter tous dangers.



Condition : » Nettoyer appareil. «
(ou » Choisissez votre produit : «)



» Statut d'entretien (1/5) «





» Videz récipient marc de café. «



» Presser Rotary Switch. «




» Nettoyage machine. «
» Insérez une pastille détergente. «



» Presser Rotary Switch. «



» Nettoyage machine. «
» Videz récipient marc de café. «



» Nettoyage « / » Nettoyage terminé. «
» Choisissez votre produit : «