

GIGA X8 Professional



Limpiar la máquina

Duración estimada 20 min

Material necesario:

Pastillas de limpieza de 2 fases

Bote de 25 uds (Art. 62535)

Bolsa de 6 uds (Art. 62715)




Esta guía rápida no sustituye al «Modo de empleo GIGA X8 Professional». Lea y respete en todo caso primero las indicaciones de seguridad y advertencias preventivas con el fin de evitar peligros.



Condición previa: **»Limpiar la máquina.«** (o **»Por favor, seleccione su producto:«**)



»Estado de conservación (1/5)«




»Vaciar el depósito de posos.«






»Pulsar el Rotary Switch.«



»Máquina limpiando.«
»Introducir pastilla de limpieza.«



»Máquina limpiando.«
»Vaciar el depósito de posos.«



»Pulsar el Rotary Switch.«



»Limpieza« / **»La limpieza se ha efectuado correctamente«**
»Por favor, seleccione su producto:«