

GIGA X8 Professional



Avkalkning av apparaten

Ungefärlig tidsåtgång 50 min.

Använt material:

Avkalkningstabletter


Förpackning à 36 st (Art. 70751)

Förpackning à 3 st (Art. 61848)



Den här snabbinstruktionen ersätter inte "Bruksanvisning GIGA X8 Professional". Läs igenom och följ säkerhetsföreskrifterna och varningstexterna så att du kan undvika alla risker.


Förutsättning: »Avkalka apparaten.«
(eller »Vänligen välj en produkt:«)






»Skötselstatus (1/5)«



»Töm droppbrickan.«




»Avkalkningsmedel i vattentanken«




»Tryck på Rotary Switch.«




»Apparaten avkalkas.«
»Töm droppbrickan.«



»Fyll på vattentanken«






»Tryck på Rotary Switch.«



»Apparaten avkalkas.«
»Töm droppbrickan.«



»Avkalkning« / »Avkalkningen har utförts.«

»Vänligen välj en produkt:«