

GIGA X8 Professional

Descalcificar la máquina

Duración estimada 50 min

Material necesario:

Pastillas de descalcificación

Bote de 36 uds (Art. 70751)

Bolsa de 3 uds (Art. 61848)



Esta guía rápida no sustituye al «Modo de empleo GIGA X8 Professional». Lea y respete en todo caso primero las indicaciones de seguridad y advertencias preventivas con el fin de evitar peligros.


Condición previa: **»Descalcificar la máquina.«** (o **»Por favor, seleccione su producto:«**)






»Estado de conservación (1/5)«



»Vaciar la bandeja recogegotas.«




»Producto descalcificador en el tanque«




»Pulsar el Rotary Switch.«




»La máquina se descalcifica.«
»Vaciar la bandeja recogegotas.«




»Llenar el depósito de agua.«






»Pulsar el Rotary Switch.«



»La máquina se descalcifica.«
»Vaciar la bandeja recoge gotas.«



»Descalcificación« / »La descalcificación se ha efectuado correctamente.«

»Por favor, seleccione su producto:«